

Minorpromotie



JSC De Pionier, Jessica's
corner, Studies

Redactie-adres:

Oliver de Hert
Broersblok 12
4613 GT Bergen op Zoom
e-mail: minor@schaakt.nl
Homepage Minorpromotie: <http://minorpromotie.nbsb.org>

Aan dit nummer werkten mee:


Oliver de Hert, Kees van Hogeloon, Arjon Severijnen, Jessica de Haas, Ilja Kalle, Frans van Asperdt, André van der Graaf, Albert Jan Blank, Frans Peeters en Jan Haverhoek

Voorpagina:

Sjoerd van Roon tijdens het Pathena NK te Rotterdam. Foto: Frans Peeters

Minorpromotieopgave:

Een studie van Van den Ende (1923)



Wit speelt en wint

Oplossing op bladzijde 18

©: Niets uit dit blad mag gepubliceerd worden zonder vooraf toestemming van de hoofdredacteur.

Minorpromotie is het jeugdblad van de NBSB. Het heeft als doelstelling het schaakspel onder de jeugd in Noord-Brabant te promoten.

Voorwoord

Minorpromotie 55

Weer een schooljaar om. Langzaam richting eind-examens en dan de wijde wereld in. Jongeling: verheug u in uw jeugd. Ik kan nu als oude bok de waarheid voelen in die spreuk, maar het is te laat, mijn jeugd is weg. Neemt niet weg dat ons spel, altijd jong en fris blijft, eeuwenlang.



Om dat te bewijzen trakteer ik jullie op deze nieuwe Minorpromotie, nummer 55 al! Wat hebben we zoal? Nou, genoeg om je door de zomervakantie heen te loodsen. Puzzels, lesmateriaal en een reis van Antarctica naar de USA. Jessica en André pakken weer flink uit en deze keer staat JSC De Pionier centraal met haar bruisende jeugdafdeling. Nee, wat zeg ik, De Pionier is een jeugdvereniging, dus zonder oude sombere bokken als ik.

Fijne vakantie ☺

Minorpromotieopgave	2
Voorwoord en Inhoud	3
Verhitte gemoederen	4,5
De wereld rond: USA	6,7
Jessica's corner	8,9
NK jeugd	10,11
In de spotlight: JSC De Pionier	12,13,14
Partijen JSC De Pionier	15
Studies met André	16,17
Oplossingen Hertenspingsels	18
Jeugdkalender	19
Hertenspingsels	20

Verhitte gemoederen



Kees van Hogeloon

Het was juli, hartje winter dus en bar, bar koud buiten. Michail Tsjerkasov keek door het raam van de troosteloze keet over de spierwitte, ijsskoude vlakke van Antarctica. In Moskou was het nu hartje zomer en vast zo'n 30 graden boven nul, hier was het buiten zo'n 60 graden onder nul. Hij keek

of zijn collega-onderzoekers onder leiding van Boris Berzin al terugkwamen van hun expeditie. Hij haatte Boris Berzin. Koppige, stompzinnige Boris Berzin... Hij was leider van het onderzoeksteam en had allang contact moeten opnemen met Rusland om dit team van wetenschappers hier af te lossen. Maar Boris weigerde dat. Hij wilde hun onderzoek naar het gedrag van pinguïns eerst helemaal afronden, voordat hij een verzoek deed om aflossing. En intussen wou iedereen naar huis, liep de spanning hoog op, was iedereen constant geïrriteerd en waren er zelfs al een paar vechtpartijen uitgebroken. Dit ging gigantisch uit de hand lopen. En nu had die idioot

van een Boris Michail achtergelaten met Vassili Latsjko en Sergei Makarov, die elkaar niet uit konden staan en dagelijks stevig aan de wodka zaten. Hij hoorde ze op de achtergrond ook nu weer stevig ruzie maken. Dat werd ongetwijfeld weer knokken tussen die twee. Kon Boris dan niet snappen dat dat wel mis moest gaan? Hij kon er niks tegen doen. Boris had invloedrijke vrienden in het Kremlin. Als Michail tegen Boris in zou gaan, zou dat Michail ongetwijfeld zijn baan kosten.

Vassili en Sergei begonnen steeds harder op elkaar te schelden en begonnen zelfs met dingen te gooien. Michail moest nu wel iets doen.

"Stelletje imbecielen!", schold hij. "Jullie lijken wel twee kleine kinderen! Hou eens op met jullie geruzie!"

Hij pakte een schaakbord. Het enige wat Vassili en Sergei kalmeerde was een partij schaak. Gelukkig, het hielp... Vassili en Sergei waren gepassioneerde schakers en hun liefde voor het schaakspel koelde hun woede. Het werd weer rustig in de ar-



moedige, maar gelukkig goed geïsoleerde keet, waar alle wetenschappers in woonden en werkten.

Maar het ging mis toen Sergei heel even de koning aanraakte en vervolgens een zet deed met een ander stuk.

"Je hebt de koning aangeraakt!", briepte Vassili. Je moet ermee zetten!"

"Ik heb de koning helemaal niet aangeraakt."

"Jawel! Lieg er maar niet om. Het was duidelijk te zien."

"Misschien ging mijn hand er per ongeluk langs op weg naar mijn paard. Maar ik heb hem niet vastgepakt."

"Je hebt hem wel degelijk vastgepakt. Je pakte de koning duidelijk vast. Aanraken is zetten. Je moet met de koning zetten!"

"Je kan gewoon niet hebben dat je minder staat."

"Nee, jij moet je aan de regels houden."

"Jij bent een muggenzifter."

"En jij een valsspeler!"

Beiden stonden op en hadden hun vuisten al klaar om elkaar te gaan slaan. Het werd Michail op dat moment te veel. "En nou is het klaar! Kunnen jullie zelfs al niet een potje schaken zonder te gaan knokken? Hier met dat schaakbord!"



En Michail pakte het bord met stukken op en smeed het naar buiten. Vassili en Sergei hadden Michail nog nooit zo kwaad gezien. Ze keken er beduusd bij en tot opluchting van Michail stopten ze met ruzie maken en trokken zich beiden terug in hun eigen kamer.

Twee pinguïns keken geïnteresseerd naar het vreemde object in de sneeuw. Ze liepen een paar keer rond het weggegooide schaakbord en de stukken die erop en ernaast lagen. Wat zouden dat pinguïns pakte een stuk dat naast het bord lag op met zijn snavel en zette dat op het schaakbord.

Even later kwam Boris Berzin met een bedrukt gezicht het onderkomen van het onderzoeksteam binnen. Tot verbazing en grote opluchting van Michail zei hij plompverloren: "Ik ga Moskou bellen om dit team af te lossen."

"Eindelijk!", dacht Michail. Maar hoe was Boris tot deze onverwachte wijsheid gekomen?

"Zelfs ik begin nu toch echt door te draaien. Ik zie vreemde dingen. Ik zag net twee pinguïns een partijtje schaken in de sneeuw. Als je zulke gekke dingen begint te zien, wordt het tijd om te kappen."

De wereld rond



Arjon Severijnen

De grote en beroemde stad New York biedt nog veel meer inspiratie voor schaakopeningen. Vorige keer bekeken we de Brooklynvariant, maar ook een andere wijk van New York vinden we terug tussen de schaakopeningen: Manhattan.

Wist je trouwens dat New York heel vroeger Nieuw-Amsterdam heette? In de 17e eeuw werd dit gebied namelijk ontdekt door de Nederlanders en zij hebben de eerste nederzettingen hier gesticht. Toch leuk om te weten dat een van de bekendste steden van de wereld een Nederlandse geschiedenis heeft.

Manhattan is het bekendste deel van New York, vooral bekend om de vele wolkenkrabbers. Tijd voor wat Manhattan-schaak!

1. d2-d4 f7-f5
2. Dd1-d3



Al na twee zetten hebben we een bijzondere stelling bereikt. Met 1...f5 heeft zwart de Hollandse opening op het bord gebracht. Wit kan op vele manieren verder gaan, maar de zet 2.Dd3 zien we niet heel vaak. Deze zet staan bekend als de **Manhattan variant**.

Wit wil met een snelle aanval op pion f5 proberen om het zwarte spel te ontregelen. Vaak kan zwart met het Hollands namelijk een erg stevige stelling opzetten, bijvoorbeeld met zetten als e6 en g6. Met de vroege damezet Dd3, soms zelfs gevolgd door g4, wil de witspeler proberen deze zwarte vesting te slopen. Zwart moet oppassen dat hij geen problemen krijgt over de witte velden, want met de

zet f5 heeft hij onder andere het veld f7 verzwakt.

Toch heeft de damezet ook nadelen. Vaak verliest wit later tempo's omdat de dame door de zwarte stukken makkelijker aangevallen kan worden. Maar zwart moet dan wel nauwkeurig verdedigen, want hij kan al snel een koningsaanval over zich heen krijgen!

We gaan een leuk partijtje bekijken waarbij wit een schitterende aanval weet op te zetten.

2. ... e7-e6
3. g2-g4 f5xg4
4. h2-h3



Het pionoffer g4, gevolgd door h3, is erg belangrijk als je met wit snel wilt aanvallen in deze variant. Zo kun je het

snelst je stukken bij de aanval halen.

4. ... d7-d5?!

Wit krijgt nu de kans om direct de pion terug te winnen en de h-lijn te openen. Verstandiger voor zwart is 4... g3. Hij geeft dan wel de pion terug, maar de h-lijn blijft gesloten. Zo kost het wit veel meer tijd om zijn stukken bij de aanval te halen. Bijvoorbeeld: 4...g3 5.Dxg3 Pf6 6.Pf3 c5 7.Pc3 cxd4 8.Pxd4



Analysediagram
(4...g3-variant)

5. h3xg4 g7-g6
6. Pg1-f3 Pb8-c6
7. g4-g5 Lf8-g7?



Deze loperzet is niet zo handig. Zie jij wat wit nu kan doen?

8. Th1xh7!

De loper op g7 staat in de weg! Zwart kan nu na Dxg6+ de toren op h7 niet meer naar f7 spelen.

8. ... Th8xh7
9. Dd3xg6+ Ke8-f8
10. Dg6xh7 Dd8-e7
11. Lc1-e3 De7-b4+
12. Pb1-d2 Db4xb2



Wit heeft dit voortreffelijk gespeeld. Het is helemaal niet erg dat zwart het pionnetje op b2 meesnoept. Al die damezetten kosten namelijk veel tijd. Ondertussen heeft wit met Le3, Pbd2 en zo dadelijk Tb1 zijn hele ontwikkeling afgemaakt. Dat is wel een pionnetje waard!

13. Ta1-b1 Db2xa2

Niet 13...Dxc2?? De witte dame staat dan wel op afstand, maar slaat direct toe met 14.Dxc2.

14. Lf1-h3

De arme loper op c8 moet nu pion b7 en pion e6 verdedigen. Zwart kan geen kant op! Zou snel rennen met de a-pion nog gevaar kunnen brengen?

14. ... a7-a5
15. Le3-f4 a5-a4
16. Lf4xc7 a4-a3
17. Lc7-d6+ Pc6-e7
18. c2-c3



Het probleem is dat de dame op a2 ingesloten staat, de a-pion zal dus nooit een gevaar kunnen worden, omdat de dame niet van a2 kan ontsnappen. Wit zal verder gaan met zetten als Pe5 of Le5, waarna de zwarte koning al snel met matdreigingen te maken krijgt. Zwart staat dan ook hopeloos verloren en geeft op.

Meneer Feestneus


En, heb je nog voetbalplaatjes geruild? PSV is in ieder geval kampioen geworden! Al zal niet iedereen daar even blij mee zijn. Waar ikzelf wel blij van word, - totaal iets anders - is deze rubriek. In het vorige nummer stond er ineens de naam 'Jessica's Corner'. Een leuk idee van de redactie. Mijn naam is Haas, ik wist van niets. Toch zal mijn rubriek voortaan zo heten. Wat is de Minor toch een leuk blad hè? ;-)

We gaan vandaag verder 'praten' over de F van meneer Feestneus (ja ja, de enorme Meesterpion / dubbelpion van de vorige les) die dit keer de dansvloer opgaat. Dat deed hij in 1895 zelfs al graag. Pak er maar eens een bord bij (niet voor het gebak!) en bekijk deze partij:

Georg Marco - Amos Burn

- | | |
|-----------|---------|
| 1. e2-e4 | e7-e6 |
| 2. d2-d4 | d7-d5 |
| 3. Pb1-c3 | Pg8-f6 |
| 4. Lc1-g5 | d5xe4 |
| 5. Pc3xe4 | Lf8-e7 |
| 6. Lg5xf6 | g7xf6!? |

Wat een swingende zet! Of heeft meneer Feestneus soms een glaasje te veel op? Het voordeel van deze danspas is dat zwart het loperpaar behoudt en controle uitoefent over het middelpunt van de vloer - het centrum. Dat doet hij samen met zijn danspartner.




- | | |
|-------------|--------|
| 7. c2-c3 | f6-f5 |
| 8. Pe4-g3 | c7-c5 |
| 9. Pg1-f3 | Pb8-c6 |
| 10. Lf1-b5 | Dd8-b6 |
| 11. Lb5xc6+ | b7xc6 |

Dat is nog eens gezellig. De b-pion danst springend naar de rest van het gezelschap toe.

Daarmee maakt hij ruimte voor de witveldige looper, want die looper stond alleen maar tegen de ruggen van de andere dansers aan te kijken. Nu kan hij er eindelijk bij komen. De dubbele c-pionnen kunnen ook meehelpen om de leden van de andere club te verjagen. Zij kunnen het middelpunt aanvallen met ...c5 en cxd4.



- | | | | |
|------------|------------------|------------|---------|
| 12. 0-0 | h7-h5 | 22. b4-b5 | c6-c5 |
| 13. Dd1-d2 | h5-h4 | 23. Dd2-e3 | Dd8-c7 |
| 14. Pg3-e2 | Lc8-a6 (Gelukt!) | 24. a4-a5 | Le7-g5 |
| 15. Tf1-e1 | 0-0-0 | 25. f3-f4 | Lg5-e7 |
| 16. a2-a3 | Th8-h7 | 26. g2-g3 | Dc7-d7 |
| 17. b2-b4 | c5-c4?! | 27. d4xc5 | h4xg3 |
| 18. a3-a4 | Th7-g7 | 28. h2xg3 | Dd7-d5 |
| 19. Te1-b1 | Td8-g8 | 29. c5-c6 | Le7-c5 |
| 20. Pf3-e1 | La6-b7 | 30. c6xb7+ | Kc8xb7 |
| 21. f2-f3 | Db6-d8 | 31. Pe2-d4 | Tg7xg3+ |



En zwart wint. Hij had de hele partij veel controle over het centrum en uiteindelijk werd de g-lijn volledig geopend door middel van een koningsaanval. Omdat beide pionnen op de f-lijn stonden, konden de torens mooi gebruik maken van de g-lijn, net zoals in de vorige Minor. Het team met de zwarte kleding heeft deze competitie gewonnen omdat de spelers waanzinnig goed samen dansten!

NK jeugd ABC in Rotterdam

Voor de tweede keer op rij heeft Hing Ting Lai het NK-A gewonnen. In twintig jaar tijd is dat maar tweemaal eerder gebeurd. Lars Ootes en Ruud Janssen gingen hem voor. Voor Rotterdam was dit het derde toernooi op rij en daarom zal dus volgend jaar het NK elders gehouden gaan worden. Een pluim voor Rotterdam en de vakkundige organisatie voor een perfect verlopen toernooi! Geen Brabantse podiumplaatsen deze keer. Die vinden we wel terug in het NK-D te Rijswijk. Daar werd Siem van Dael (STB) kampioen met een mooie $8\frac{1}{2}$ uit 9 en Yichen Han (ESV) werd derde. Bij de NK-E in Waalwijk werd Yichen Han wel kampioen met 8 uit 9 terwijl clubgenoot Alexander Rutten tweede werd.

A-jeugd	BP	WP	SB	Elo	TPR
1. FM Hing Ting Lai	8	48	43	2320	2573
2. FM Robby Kevlishvili	$7\frac{1}{2}$	49	$38\frac{3}{4}$	2375	2460
3. FM Thomas Beerdsen	6	49	$28\frac{1}{4}$	2356	2344
4. Ruud van Meegen	6	47	$25\frac{1}{2}$	2113	2280
5. FM Max Warmerdam	$5\frac{1}{2}$	50	$25\frac{1}{2}$	2361	2304
6. Joris Gerlagh	$5\frac{1}{2}$	$37\frac{1}{2}$	22	2225	2135
7. Casper Schoppen	5	$49\frac{1}{2}$	$24\frac{3}{4}$	2309	2246
8. Tjark Vos	5	48	$22\frac{1}{2}$	2130	2254
9. Sebastian Halfhide	5	41	$20\frac{1}{2}$	2205	2118
10. Daniel Zevenhuizen	$4\frac{1}{2}$	$47\frac{1}{2}$	$18\frac{1}{2}$	2064	2133
13. Erwin Kalle	$4\frac{1}{2}$	42	$18\frac{3}{4}$	1862	2091
14. Alik Tikranian	$4\frac{1}{2}$	40	$16\frac{1}{2}$	2153	2027
17. Sam Baselmans	$4\frac{1}{2}$	$33\frac{1}{2}$	$12\frac{3}{4}$	1945	1876
26 deelnemers					

A-meisjes	BP	SB	Elo	TPR
1. Timardi Verhoeff	$5\frac{1}{2}$	17	1826	1957
2. Emma de Vries	5	$14\frac{1}{4}$	1599	1918
3. Lola den Dunnen	4	$13\frac{3}{4}$	1952	1759
4. Quirine Naber	4	$11\frac{3}{4}$	1702	1795
8 deelnemers (achtkamp)				

B-meisjes	BP	WP	SB	Elo	TPR
1. Feline Waardenburg	5	$27\frac{1}{2}$	$19\frac{1}{4}$	1602	1499
2. Eliza de Jong	$4\frac{1}{2}$	$22\frac{1}{2}$	$12\frac{1}{2}$	1335	1420
3. Ting Ting Lu	$4\frac{1}{2}$	$22\frac{1}{2}$	$11\frac{1}{4}$	1470	1403
4. Iris Schelleman	4	$27\frac{1}{2}$	$14\frac{3}{4}$	1706	1426
10 deelnemers					

B-jeugd	BP	WP	SB	Elo	TPR
1. Marijn den Hartog	7 $\frac{1}{2}$	48	40 $\frac{1}{4}$	2079	2262
2. Joris Kokje	6	49	30 $\frac{1}{2}$	2089	2083
3. Kevin Nguyen	6	45	27 $\frac{3}{4}$	2049	2089
4. Simon Elgersma	5 $\frac{1}{2}$	49 $\frac{1}{2}$	28	2135	2080
5. Bart Dubbeldam	5 $\frac{1}{2}$	46 $\frac{1}{2}$	25 $\frac{3}{4}$	2071	2064
6. Wiggert Pols	5 $\frac{1}{2}$	44 $\frac{1}{2}$	23 $\frac{3}{4}$	1940	2015
7. Sourav Bhattacharjee	5	48 $\frac{1}{2}$	26 $\frac{1}{4}$	2140	1958
8. Guido Wagenvoorde	5	44	21 $\frac{1}{4}$	1885	1936
9. Bas van Doren	5	35 $\frac{1}{2}$	17 $\frac{1}{2}$	1527	1825
10. Cor Kanters	4 $\frac{1}{2}$	45	19 $\frac{3}{4}$	1760	1929
16. Sang Nguyen	4	44	14 $\frac{3}{4}$	1832	1748
17. Luuk Baselmans	4	36 $\frac{1}{2}$	10 $\frac{3}{4}$	1762	1794
22 deelnemers					

C-jeugd	BP	WP	SB	Elo	TPR
1. Liam Vrolijk	8	51 $\frac{1}{2}$	45	2162	2224
2. Eelke de Boer	8	48	41	1933	2119
3. Derk Kouwenhoven	6 $\frac{1}{2}$	44 $\frac{1}{2}$	30 $\frac{1}{2}$	1904	1904
4. Jonas Hilwerda	6	51 $\frac{1}{2}$	31 $\frac{1}{4}$	1992	1943
5. Charlie Tang	6	51	28 $\frac{3}{4}$	1902	1894
6. Gilian Honkoop	6	47 $\frac{1}{2}$	26	1612	1768
7. Gabriël Krouwel	6	42	24 $\frac{1}{2}$	1727	1813
8. Tim Grutter	5 $\frac{1}{2}$	47 $\frac{1}{2}$	25 $\frac{1}{2}$	1435	1667
9. Mick van Randtwijk	5	54	26 $\frac{1}{2}$	1939	1845
10. Wolf Mestrom	5	45	21	1901	1731
11. Sjoerd van Roon	5	44	20	1920	1704
12. Jesse Allaart	5	43	16 $\frac{1}{2}$	1603	1609
31. Laurens Ekker	3	30 $\frac{1}{2}$	7 $\frac{3}{4}$	1075	1176
34 deelnemers					

C-meisjes	BP	WP	SB	Elo	TPR
1. Pascalle Monteny	7	47 $\frac{1}{2}$	36 $\frac{1}{4}$	1305	1341
2. Anna Martinez	7	47	35	1480	1361
3. Marlinde Waardenburg	7	45	33 $\frac{1}{2}$	1406	1369
4. Alisha Warnaar	6	47 $\frac{1}{2}$	26 $\frac{1}{2}$	1070	1228
5. Marrit Adema	5	47 $\frac{1}{2}$	23	951	1098
6. Marit de Boer	5	46 $\frac{1}{2}$	22 $\frac{1}{4}$	752	960
7. Ilja de Goede	5	36	15 $\frac{1}{2}$	670	799
8. Robin Duson	4 $\frac{1}{2}$	47	21	1457	1125
9. Laura Tiggelman	4 $\frac{1}{2}$	35	12	536	764
10. Imre Woest	4 $\frac{1}{2}$	34	13 $\frac{1}{4}$	967	915
18 deelnemers					

De Pionier, een jeugdige club voor jeugdige leden

Binnen het schaken voor de jeugd neemt Jeugdschaakclub De Pionier uit Helmond een vrij bijzondere plaats in. Zoals de naam al duidelijk maakt, is het een schaakclub met alleen maar jeugdleden en dat is vrij uniek in Nederland. Maar niet alleen wat de leeftijd betreft van haar leden, ook wat haar eigen leeftijd betreft, is het een jeugdige club. De Pionier vindt haar oorsprong bij de Helmondse Schaakclub, HSC, en is van daaruit op 24 juli 2009 opgericht; nu dus bijna zeven jaar oud. In die tijd is het aantal leden gestaag gegroeid naar ruim 65 op dit moment.

Iedere vrijdagavond om zeven uur komen de leden bij elkaar op het dr. Knippenbergcollege in Helmond voor de clubavond. Nadat de school en de schaakclub in december 2013 gezamenlijk een zeer succesvolle slim.nl-schaakchallenge hadden georganiseerd, was het eerste contact gelegd. De ervaring was zo positief dat het smaakte naar meer. Zodoende heeft De Pionier alweer sinds ruim twee jaar

haar vaste locatie op de school.

De clubavond begint steeds met een les. Drie kwartier lang krijgen alle jongens en meisjes les volgens de stappenmethode. De leeftijd van de leden varieert van 5 tot 16 jaar en dus is er ook een grote variatie in het schaakniveau. Er zijn schakers die zelfs nog niet kunnen lezen en opstapje 1 volgen. De oudsten zitten in stap 5 en de rest er tussenin.

De Pionier is een brede club. Daar zijn we trots op en dat dragen we ook graag uit. We vinden het belangrijk om de schaaksport in de breedte naar de jeugd uit te dragen. Onze kinderen komen van alle rangen en standen en er zijn veel verschillende nationaliteiten. Ons eerste doel is ervoor te zorgen dat iedereen de gelegenheid krijgt om te (leren) schaken en dus ook om de lessen goed te kunnen volgen. Daarom willen we de lesgroepen niet te groot laten worden. De groep beginners is op dit moment echter zo groot dat er tijdelijk een stop

is gezet op nieuwe aanwas. We hebben nu dus een wachtlijst. Met meer trainers en meer vrijwilligers in het algemeen zouden we nog meer kunnen doen dan we nu al voor elkaar krijgen, maar voldoende mensen enthousiast krijgen en houden om een steentje bij te dragen is ook voor ons een hele uitdaging, net als voor veel andere clubs.

Gelukkig hebben we inmiddels een aantal oudere leden die al gevorderd zijn tot stap 4 of 5 en het schaken zo leuk vinden dat ze hun kennis graag doorgeven aan de jongeren. Zij geven alleen of in duo's les aan groepjes kinderen in stap 1 of 2. Zelf krijgen zij om de week op woensdagavond les van een professionele schaaktrainer. Zoals past bij de jeugd wordt bij het lesgeven in toenemende mate gebruik gemaakt van digitale ondersteuning. Met de beschikbaarheid van beamers en digitale schoolborden in de klaslokalen is ook dat een nieuwe mogelijkheid sinds we op het dr. Knippenbergcollege zijn gehuisvest.



Na de schaakles op vrijdagavond volgt de interne competitie. Ingedeeld naar speelniveau wordt er onderling strijd geleverd om de eerste plaats in de loper-, toren- dame- of koningsgroep. Met drie competitieronden per jaar vallen er zo verschillende bekertjes te winnen en is er ook promotie te maken. Als er na de partij voor de competitie nog tijd over is, is er gelegenheid om extra partijtjes te spelen, bijvoorbeeld voor de Veelspeelcompetitie. Degene die aan het eind van het seizoen de meeste extra partijen heeft gespeeld is hiervan de winnaar. Er zijn schaakpuzzels op te lossen voor de Oploscompetitie en de kinderen kennen zelf heel veel schaakvarianten die met veel plezier gespeeld worden. Het is ook erg leuk en leerzaam om nog een partijtje te spelen tegen een instructeur. Zo wordt

iedere vrijdagavond een klein feestje.

Het is inmiddels traditie dat we aan het begin van het seizoen starten met het "vriendjestoernooi". Alle leden mogen, wanneer ze dat willen, een vriend, vriendin, broer of zus, nichtje, neefje, buurjongen of buurmeisje, meenemen naar de clubavond. Daar spelen ze in tweetallen een toernooitje. Een leukere start van het seizoen is er niet. Daarnaast houden we een paar keer per jaar een toernooitje in plaats van de reguliere clubavond waarbij er voor iedereen iets lekkers is en spelen we rond de Kerst het gongtoernooi met voor iedereen een cadeautje.

We proberen ook zoveel mogelijk onze instructeurs mee te laten denken over de club.

Het is ontzettend leuk en verfrissend om dan te zien hoe zij tegen bepaalde zaken aankijken. We hebben bijvoorbeeld een tijd geleden het schaakrapport ingevoerd. De kinderen worden dan op een viertal punten beoordeeld door hun instructeurs en krijgen dan nog vaak een goede tip mee. Een van onze jeugdige instructeurs heeft in het kader van een ITC-project op school de website onder de loep genomen, aangepast en verfrist. Nu kunnen we bijvoorbeeld zien hoeveel bezoekers we krijgen, hebben we jaararchieven gekregen en is ons fotoarchief geüpdatet. Op dit moment denken enkele instructeurs na over een nieuw op te zetten jeugdschaaktoernooi voor Helmond, het "Knip Open". Op het dr. Knippenbergcollege zijn enkele leraren die goed kunnen schaken. Eén onderdeel van het toernooi is dus in ieder geval al bekend: "Versla je leraar".

Nu al weer drie jaar organiseren we het schoolschaaktoernooi voor basisschoolteams in Helmond en omgeving. Dit vindt plaats in januari. Het afgelopen jaar hebben 10 teams van 9 verschillende basisscholen met veel enthousiasme deelgenomen. Voor dit leuke evenement kunnen we gelukkig altijd genoeg vrijwilligers vinden, zodat de

dag soepel verloopt. We hopen ook nog eens een keer een toernooi uit het Brabant Criterium te kunnen verzorgen.

De visie van de club is dat het goed leren schaken berust op drie pijlers. De eerste pijler is de les. Iedereen volgt die op zijn of haar eigen niveau. Als een stap goed doorlopen wordt, kan deze worden afgesloten met een examen. Dit gebeurt vaak aan het eind van het seizoen, maar kan ook tussentijds. Om te toetsen of iemand zo ver is wordt eerst een proefexamen gemaakt en als dat voldoende blijkt te zijn kan het examen volgen gevolgd door doorstroming naar een stap hoger. De tussentijdse toetsen helpen ook om te zien of voor bepaalde lesonderdelen nog extra uitleg en oefening nodig is. Zo proberen we alle kinderen zo individueel mogelijk te begeleiden.



De tweede pijler is deelname aan toernooien. Dit stimuleren we zoveel mogelijk. We hebben samen met enkele andere schaakclubs in regio de Peelcup voor spelers in stap 1 en 2 en de Peelleague voor spelers in stap 3 tot 4. Voor de hoogste stappen is er de Heidecompetitie. Deze drie competities worden gespeeld op zeven zondagochtenden verdeeld over het seizoen en vinden tegelijkertijd plaats. Deelname aan toernooien vinden we zo belangrijk dat examen doen voor stap 3 of hoger pas kan als er is deelgenomen aan minimaal enkele NBSB- of KNSB-toernooien. Daarbij is meedoen belangrijker dan het behaalde resultaat. De derde pijler is analyses. Vooral toernooien zijn natuurlijk erg geschikt om samen met de kinderen de partij te analyseren en de leerpunten eruit te halen. Met het toenemen van de leeftijd en de speelsterkte van onze leden zijn er inmiddels een aantal zover gevorderd dat zij langzaam aan de overstap kunnen maken naar een club waar alleen volwassenen schaken.

We hebben ook al enkele seizoenen met een team mee kunnen doen met de zaterdagcompetitie. Concurrentie van met name de voetbal maakt het vaak moeilijk om acht spelers bij elkaar te

krijgen, maar wanneer dat lukt zijn de ervaringen heel positief. Als we tegen teams met alleen maar volwassen tegenstanders spelen, is het prachtig om te zien hoe sommigen van hen, vaak met jarenlange schaakervaring en soms al van pensioengerechtigde leeftijd, zich letterlijk in het zweet werken tijdens een partij en soms hun tanden stuk bijten en hun meerdere moeten erkennen in onze jeugdige spelers.

Dat De Pionier niet alleen veel enthousiaste, maar ook heel gedreven leden heeft waarvan sommige met een groot talent, blijkt wel uit de prestaties op toernooien. In de afgelopen jaren zijn diverse Pioniers, zowel individueel als in teams, Brabants kampioen en Nederlands kampioen geworden in hun eigen leeftijdscategorie, maar soms ook hoger. Vorig jaar was er zelfs een afvaardiging naar het wereldkampioenschap. De Pionier: een jeugdige club voor jeugdige leden waar talent en ambitie moeiteloos gecombineerd worden met Brabantse gezelligheid!

Dan volgen nu twee partijen van Casper Bijker, die hij gespeeld heeft op de PK van eind vorig jaar.

Casper Bijker

Alex Karapetov

PK NBSB (4)

[28-12-2015]

Hongaars [C50]

- 1.e4 e5 2.Pf3 Pc6
3.Lc4 Lc5 4.0-0 h6
5.d3 d6 6.Le3 Lg4
7.Pbd2

Gespeeld om de dame vrij te maken uit de penning van Lg4

- 7...Lb4 8.c3 La5 9.Dc2

Hier was 9.Db3 mogelijk met dubbele aanval op b7 en f7. Waarschijnlijk heeft wit hier van afgezien wegens: 9...Dd7 10.Dxb7 Tb8 11.Da6 Txb2, maar wit heeft 10.Lxf7+!! Dxf7 11.Dxb7 Tb8 12.Dxc6+

- 9...Pf6 10.d4 exd4
11.cxd4 Lxd2 12.Pxd2

- 0-0 13.Tfe1 Te8

- 14.f3 Lh5 15.Lf2 Lg6
16.Tad1 a5 17.a3 a4 18.Lb5!

Goed gespeeld. Er is een dubbele aanval op a4 en c6 en verder dreigt er d5

- 18...Ph7 19.d5 Te5

Een elegante oplossing van Alex. Hij wil 20.dxc6 opvangen met 20...Txb5 21.cxb7 Txb7

- 20.Lg3 Th5 21.Lxa4
Pe5 22.Tc1 Ta5 23.b4
Txd5

Wit besluit tot een gewaagd

stukoffer.

- 24.Dxc7 Dxc7 25.Txc7
Txd2 26.Tc8+ Pf8



Dit is de stelling die wit voor ogen had. Zelfs nu met een stuk minder staat wit beter.

- 27.Td8 Td4!

Nu volgt op 28.Lxe5 sterk 28...dxe5

- 28.f4 Pc6 29.Lxc6 bxc6
30.f5 Lh7 31.Lxd6

Wint materiaal terugen heeft nog een dodelijke troef achter de hand. Zie jij welke?

- 31...Txd6 32.Txd6 f6
33.a4!

Juist! De a-pion loopt door

- 33...Kf7 34.a5 Ke7
35.Ted1 Lg8 36.a6

- Ld5 37.T6xd5 cxd5
38.a7 dxe4 39.a8D

De rest was niet moeilijk meer 1-0.



Daan Baselmans

Casper Bijker

PK NBSB (3)

[28-12-2015]



Na zet 29 van wit, is er een interessant dubbel toren-eindspel ontstaan.

- 29...Txb3 30.Txe5 Txb4
31.Te7 c5 32.Tff7

Met de eeuwige kwestie in dit eindspel: twee torens op de 7e rij tegenover een overmacht aan pionnen.

- 32...Tg4+ 33.Kf2 c4
34.Kf3 Tg6 35.h5 Tg5 36.h4

Wit probeert de toren slim van de g-lijn af te krijgen, maar Casper heeft een verrassing in petto:

- 36...Tf8!

En na de geforceerde ruil is het uit.

- 37.Tf4 Txf4+ 38.Kxf4 Txh5
39.Kg4 Tc5

- 40.Te6 c3 41.Te1 c2 4
2.Tc1 b5

De b-pion beslecht het gevecht, 0-1.

Minorpromoties



André van der Graaf

In dit artikel ga ik twee zeer beroemde composities met als thema minorpromotie behandelen. De eerste, wordt ook wel: "de sterkste looper aller tijden", genoemd. De tweede studie is ook van Nederlandse bodem. Het zijn niet de meest simpele stellingen, maar wel met een mooi verhaal en ook mooie matbeelden.

We beginnen met de volgende stelling: wit aan zet wint.



Deze stelling werd getoond aan de deelnemers van het SWIFT-toernooi uit 1987 in Brussel. Dit was een van de sterkst bezette toernooien van die tijd met grote namen als Kasparov, Karpov, Tal en Timman.

Al snel keken alle toppers naar de stelling maar tot de juiste oplossing kwamen ze niet.


Alleen Tal kon uiteindelijk de winnende combinatie op het bord krijgen, na een rondje in het park kreeg hij een idee hoe hij dit moest oplossen.

Speel mee en kijk hoe ver je zelf bent gekomen met oplossen.

De eerste vijf zetten zijn lastig te vinden, dus geef ik die cadeau.

1. Pg4-f6+ Kh7-g7

2. Pf6-h5+ Kg7-g6
 3. Ld1-c2+ Kg6xh5
 4. d7-d8D Pg5-f7+
 5. Kd6-e6 Pf7xd8+



Wat zou je doen met wit?

Wit heeft dus een paard en een dame weggegeven voor bijna niets, maar nu blijkt hoe wit het af kan maken. De zwarte koning wordt klemgezet zonder dat zwart er iets aan kan doen:

6. Ke6-f5

Het witte plan is om met de looper mat te zetten op de diagonaal d1-h5 of e8-h5. Zwart moet het mat op d1 verdedigen met:

6. ... e3-e2
 7. Lc2-e4 e2-e1P

Zwart moet promoveren tot paard om mat te voorkomen op f3.

8. **Le4-d5** **c3-c2**
 9. **Ld5-c4** **c2-c1P**

De enige zet om het mat op e2 tegen te gaan.




Zwart heeft vier paarden in het spel, maar kan niet voorkomen dat hij mat gaat. Hierna is het snel gedaan met de zwarte tegenzetten.

10. **Lc4-b5** **Pa6-c7**
 11. **Lb5-a4**

Zwart kan niet voorkomen dat wit de loper op d1 gaat zetten en alsnog wint.

11. ... **Pc1-e2**
 12. **La4-d1** **Pe1-f3**
 13. **Ld1xe2** **c5-c4**
 14. **Le2xf3#**

We sluiten af met een schaakcompositie van Tim Krabbé en Max Pam uit 1971.



Wit geeft mat in 2.


De oplossing van dit probleem heeft te maken met een rokade. Een eerste poging zou kunnen zijn:

1. **e7-e8T** **g6-g5**
 2. **0-0#**

Maar zwart heeft beter: 1... Kg2! En dan kan wit geen mat geven... Of toch wel? Bij het diagram zat een kopie van de FIDE-regels uit 1971, aangaande de rokade. Volgens deze regels gaat de koning twee velden richting de toren en vervolgens gaat de toren aan de andere kant van de koning staan. Het idee van de componisten is om de nieuwgepromoveerde toren op e8 te laten rokeren met de koning. Dus na:

1. **e7-e8T** **Kf3-g2**

Kan er een rokade over de e-lijn plaatsvinden, waarna de volgende stelling ontstaat:



Deze wonderlijke rokade valt het best op te schrijven als:

2. **0-0-0-0**

In deze stelling heeft een minorpromotie en een rokade geleid tot mat. Als we op zet 1 een dame hadden gehaald was er geen mat meer mogelijk geweest na Kg2.

Dit ziet er wel grappig uit, maar het heeft nooit gemogen. In de bijgeleverde regels ontbrak het stukje over eenzelfde rij. Rokersen doe je op een rij: wit rokeert op de eerste rijen zwart op de achtste, niet zoals hier, over een lijn.

Daarnaast is promotie officieel een zet (van het net gepromoveerde stuk). Waardoor het stuk bewogen heeft en dus niet meer mag rokeren.

De volgende keer houden we het bij heel wat makkelijkere problemen om de moeilijke stellingen van deze keer te compenseren.

Oplossingen Hertenspingsels

Onder dreiging van een nieuw flink pak slaag, nu dus een simpele openingsquiz. Niemand kan ontkennen dat ik me daaraan gehouden heb. Betekent wel dat deze bladzijde van "Oplossingen Hertenspingsels" niet echt nodig is. Toch maar doen...

Diagram 1 (linksboven). Is B: de Caro-Kann. Ontstaat na: **1.e4 c6 2.d4 d5**, maar ook na **1.d4 d5 2.e4 c6** als je geen zin hebt in het Blackmar-Diemer-gambiet. Een andere route is: **1.d4 c6 2.e4 d5**, het kan verkeren.

Diagram 2 (midden boven). Is A: het Nimzo-Indisch: **1.d4 Pf6 2.c4 e6 3.Pc3 Lb4** en nu zijn er vele varianten. We moeten er de Ollie-bot 4000 maar eens over vragen. Sinds Minorpromotie 47 hebben we van de machine

niets meer gehoord!

Diagram 3 (rechtsboven). Is A: Réti. De zet **1.Pf3** is een afwachtende. Wit wil eerst zien welke set-up zwart gaat nemen. Je kunt via **1.Pf3 c5 2.e4** zelfs nog in hoofdvarianten van het Siciliaans komen. De Van Geet begint met **1.Pc3**.

Diagram 4 (linksonder). Is B: Pools. Deze opgave is het moeilijkst. Als je weet wat een fianchetto is, is het niet moeilijk. Ik leerde de term in een boek van Withuis. Het fianchetto werd toen ook wel vogelnestje genoemd. De pionformatie is: a7-b6-c7 met de loper op b7. In het diagram staat de pion op b5, dus geen fianchetto (b6) en dan blijft het Pools over.

Diagram 5 (midden onder).

Is A: het Albins-tegengambiet: **1.d4 d5 2.c4 e5** als je d4-speler bent ken je het wel, het Falkbeers-tegengambiet gaat zo: **1.e4 e5 2.f4 d5** en dit kennen de e4-spelers dan weer.

Diagram 6 (rechtsonder). Is B: het Lets gambiet. Meer onder het motto; het is absoluut geen Russisch: **1.e4 e5 2.Pf3 Pf6**, dus moet het Lets gambiet zijn: **1.e4 e5 2.Pf3 f5**, er was ook een andere aanwijzing: de pionnen op e5 en f5 staan ongedekt en we vragen eventueel om een gambiet. Zodoende tips genoeg!



Oplossing Minorpromotieopgave

Alsodeaanhoofdarbiter Jan van den Ende, die het NK-jeugd in Rotterdam vakkundig heeft geleid, een studie van zijn naamgenoot.

Wit wint: **1.e7 b2 2.e8L!** [alleen promotie tot loper wint. Na **2.e8D b1D 3.De4+ Kxc3!** **4.Dxb1** is het pat. Het dame-eindspel staat gelijk, maar is niet zonder gevaar:

4.Dd4+ Kb3 5.g4?? Dg1+ 6.Ke4 Dxd4+ 7.Kxd4 c3 en zwart wint] **2...b1D 3.Lg6+ Kb2 4.Lxb1 Kxb1** [nu is het na **4...Kxc3** geen pat en wint **5.g4** eenvoudig] **5.Kd4 1-0.**

Jeugdkalender

Juni

- 4 NK Scholen BO, finale dag 2 in Nijmegen
- 5 KNSB Stertrainingen 12
- 11 NK Scholen BO, finale gr 3 t/m 5 in Nijmegen
- 18 Nationale Pupillendag FGH in Roosendaal

en dan:

Zomervakantie !!!!!!!!!!!

September

- 25 Internationaal jeugdschaaktoernooi in Mierlo





Check ook deze links:

<http://nbsb.nl/kalender.php>

<http://www.schaakbond.nl/jeugd/jeugdwedstrijdkalender>




**"In het spel is
niemand de broeder
van een ander"
(Oud-Noors spreekwoord)**




Vakantiepuzzel

Speciaal voor in de vakantie een leuke puzzel! Ik zal uitleggen hoe het werkt. Beneden zie je zes diagrammen. Op het veld, dat onder het diagram benoemd wordt, moet je een schaakstuk plaatsen. Maar let op: je hebt maar: 1 dame, 1 toren, 1 loper, 1 paard en 2 pionnen. Elk figuur mag maar één keer gebruikt worden. Behalve natuurlijk de pion, want daar heb je er twee van. Na het plaatsen van


het figuur is zwart direct aan zet, maar staat wit gewonnen. Een ervaren jeugdschaker kan de stelling feilloos naar winst voeren. De deelnemers van de A-groep van het NK te Rotterdam zullen er geen problemen mee hebben. Dus verdeel de zes figuren op de juiste manier over de zes stellingen. Succes en veel puzzelplezier!




Op h6:




Op b2:




Op c2:



Op a7:



Op c5:



Op c4:

Hertenspingsels